

РУБЛЕВЫЕ ВЫПУСКИ

УТМ, %	знач.	Изм., б.п.		YTD
		за день	за мес.	
ОФЗ 46020	9,2	(8)	(121)	3
Газпром-4	7,1	(18)	(93)	(430)
ОГК-2	9,5	(78)	(135)	(1 737)

СЫРЬЕВЫЕ РЫНКИ

	знач.	Изм., %		YTD
		за день	за мес.	
Золото, \$/унция	1105,8	0,2	5,4	25,7
Urals, \$/барр.	76,8	(0,1)	10,0	83,5
S&P Металлы, инд.	1518,4	(0,3)	2,1	62,3
S&P C/x прод., инд.	583,1	0,1	6,1	(1,7)

ДЕНЕЖНЫЙ РЫНОК

RUB млрд.	знач.	Изм.		YTD
		за день	за мес.	
РЕПО в ЦБ	57,1	30,0	(6,3)	(416,9)
Корсчета	591,7	71,1	22,7	(435,2)
Депозиты в ЦБ	343,1	(15,1)	23,1	206,5

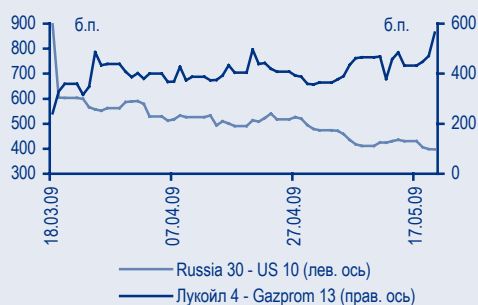
NDF 1Y, %	знач.	Изм., б.п.		YTD
		за день	за мес.	
NDF 1Y, %	7,12	(17)	(121)	(2 138)
MOSPrime O/N, %	5,00	-	(33)	(220)

USDRUB	знач.	Изм., %		YTD
		за день	за мес.	
USDRUB	28,73	0,0	(1,7)	(1,4)

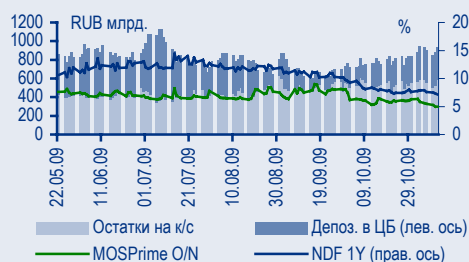
ИНДЕКСЫ

б.п.	знач.	Изм., б.п.		YTD
		за день	за мес.	
Russia 30 - UST 10	197,0	(17)	(5)	(595)
EMBI + Spread	316,5	(3,1)	10,6	(407,9)
ITRAXX HY	693,5	-	-	(778,3)

ИНДИКАТИВНЫЕ СПРЕДЫ



ИНДИКАТОРЫ ДЕНЕЖНОГО РЫНКА



СТРАТЕГИЯ

Внешний рынок

Рынки взяли паузу

стр. 2

Российские бумаги еще подорожали

стр. 2

Внутренний рынок

ЦБ пообещал много ликвидности до конца года

стр. 2

Облигации осторожно двинулись вверх

стр. 3

Второй эшелон под давлением «первички»

стр. 3

Поток «первички» – хватит на всех

стр. 3

ДЕНЕЖНЫЙ РЫНОК

Обилие ликвидности, низкие ставки, укрепление рубля

стр. 5

МАКРОЭКОНОМИКА

Макроэкономический прогноз УРАЛСИБа пересмотрен

стр. 6

КОРПОРАТИВНЫЕ СОБЫТИЯ

Акрон (I/B+)

Дубль-2

стр. 7

Интегра (NR)

Компания хочет сохранить выпуск в рынке

стр. 7

НОВОСТИ ВКРАТЦЕ

Номос-Банк (NR/Ba3/B+) – Вчера Номос-Банк опубликовал неаудированные результаты по МСФО за I полугодие 2009 г. Согласно представленным данным, чистая прибыль банка возросла на 16,5% до 3,3 млрд руб., но чистый процентный доход сократился на 20% до 4 млрд руб. за счет роста резервов. Расходы на создание резервов составили 5,66 млрд руб. против 4,5 млрд руб. во II полугодии 2008 г., что свидетельствует о продолжающемся ухудшении качества активов. Нарастание резервов сопровождалось сокращением кредитного портфеля – до 162,9 млрд руб. с 187,7 млрд руб. на начало года. Номос-Банк по-прежнему сильно зависит от фондирования за счет средств клиентов, доля которых в пассивах возросла с 47% на начало года до 56% при сохранении доли средств ЦБ постоянной на уровне 28%. Активы банка сократились на 9% относительно начала года до 253,4 млрд руб. Пассивы сократились более значительно – на 11,3%, что стало результатом погашения облигаций: рублевого выпуска на 3 млрд руб. и евробондов на 150 млн долл. Банку удалось существенно улучшить отношение расходов к доходам – с 36,87 до 22,39, однако это было достигнуто за счет получения прибыли в размере 2,2 млрд руб. от операций с ценными бумагами. Наличие данного вида прибыли характерно для I полугодия, и потому не стоит рассматривать данный источник средств как постоянный – так что во II полугодии, эффективность, скорее всего, вновь снизится. Среди банковских выпусков с аналогичными рейтингами на рынке еврооблигаций наиболее привлекательно, на наш взгляд, выглядят выпуски банка «Русский Стандарт», в частности короткий выпуск **Russian Standard Bank'10** (УТМ 12,75%).

ТОРГОВЫЕ ИДЕИ

- ✦ Рублевые облигации качественных эмитентов привлекательны для покупки при спреде к ставкам РЕПО более 250 б.п. Среди таких облигаций – **среднесрочные выпуски ОФЗ, Газпром-13, Газпром-11, РЖД-10, Мгор-62, Мгор-63**, а также **Дальсвязь-5, СЗТ-6, Акрон-2, ЛК Уралсиб-2**.
- ✦ Новые облигации Росбанка выглядят недооцененными в сегменте бумаг инвестиционной категории, предлагая доходность выше УТМ12% к полуторагодовой оферте.
- ✦ Покупать банковские рублевые облигации **Петрокоммерц-6, -7, МБРР-5** на ожиданиях их включения в список РЕПО ЦБ.
- ✦ Выпуски **URSA'10E** и **URSA'11** выглядят привлекательно при текущем положительном спреде к кривой доходностей МДМ-банка.
- ✦ Выпуски TNK-BP выглядят наиболее недооцененными среди бумаг инвестиционной категории GEM. **Gazprom'18** дешевле относительно **Petrobras'17**.
- ✦ Банковские выпуски **Russian Standard Bank'10, AlfaBank'13, Promsvyazbank'13** отстали от рынка в сегменте бумаг с рейтингом категории «BB/Ba».
- ✦ Покупать еврооблигации **Sinec'15**, выглядящие дешево для своих рейтингов (-/Ba1/BBB-), предлагая доходность более УТМ10%

Стратегия

Внешний рынок

Рынки взяли паузу

Ценовые колебания на рынке казначейских облигаций по итогам вчерашнего дня оказались несущественными, так же, как изменения фондовых индексов США. На валютном рынке курс доллара по отношению к большинству валют во вторник также оставался относительно стабильным, а цены на основные виды сырья не претерпели значительных изменений. Видимо, в преддверии сегодняшнего выходного дня в США рынки решили сделать передышку. Доходность десятилетней казначейской ноты во вторник еще немного снизилась – до $YTM_{3,48\%}$ (-2 б.п.), отразив неплохие результаты прошедшего аукциона по размещению **10Y UST** объемом 25 млрд долл. Спрос в ходе размещения превысил предложение в 2,81 раза, что оказалось выше среднего значения последних десяти аукционов по бумагам данной срочности (2,61). Последнее испытание «первичкой» на этой неделе рынку американского госдолга предстоит пройти в четверг – на аукционе по 30-летним бумагам объемом 16 млрд долл.

Российские бумаги еще подорожали

Во вторник на рынках долгов развивающихся стран в большинстве бумаг сохранилась восходящая ценовая динамика, и спред **EMBI+** за день сузился еще на 5 б.п. до 300 б.п.

На рынке российских еврооблигаций торговая активность вчера была заметно ниже, чем накануне. Последние сделки в выпуске **Russia'30** во вторник проходили на уровне 112,7% от номинала, что на 18 б.п. выше чем в понедельник, суверенный спред сузился до 197 б.п. (-4 б.п.).

Большинство ликвидных корпоративных бумаг по итогам дня также показали ценовой рост (в среднем на уровне 20–40 б.п.). Сегодня мы ожидаем спокойного торгового дня на российском рынке еврооблигаций и низкой торговой активности, принимая во внимание выходной день в США, а также стабильную ценовую ситуацию на рынке нефти.

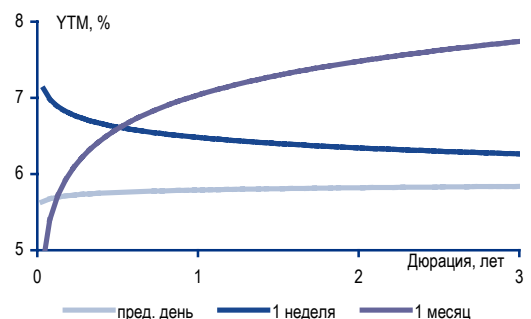
Станислав Боженко, bozhenkosv@uralsib.ru

Внутренний рынок

ЦБ пообещал много ликвидности до конца года

Характер вчерашних торгов на валютном рынке определялся высказываниями представителя ЦБ Сергея Швецова о том, что в ноябре-декабре этого года на финансовом рынке появится большой объем ликвидности, связанный с финансированием бюджетного дефицита. Избыток рублевой ликвидности является фактором, способствующим увеличению чувствительности курса рубля к снижению котировок нефти. В результате вчера, несмотря на увеличение цены нефти до 78 долл./барр., участники снизили спрос на рубль, который укрепился к бивалютной корзине ЦБ лишь на 4 копейки, составив 35,15 руб.; при этом доллар подешевел до 28,7 руб. Объем сделок купли-продажи валюты составил 4,7 млрд долл., что на 800 млн долл. ниже уровня предыдущего дня. По нашим наблюдениям, ЦБ купил лишь 700 млн долл. Мы считаем, что словесные интервенции денежных властей окажут лишь краткосрочный эффект на курс рубля, при этом

Изменение кривой NDF долл./руб. – LIBOR



Источники: Bloomberg

такие факторы, как дорожающая нефть, а также высокий дифференциал процентных ставок по рублю и доллару, продолжают способствовать укреплению рубля.

Облигации осторожно двинулись вверх

Котировки рублевых облигаций осторожно двинулись вверх – ценовой рост бумаг первого эшелона составил 15–30 б.п. В первом эшелоне динамику лучше рынка продемонстрировали облигации **РЖД-12**, **Газпром-11**, **Мгор-56**, **Мгор-58** и **Мгор-62**, которые подорожали более чем на 30 б.п. Снижение ставок денежного рынка (до 5% годовых для однодневного рефинансирования), а также ожидание притока ликвидности из бюджета к концу года увеличит спрос на выпуски облигаций. Однако не исключено, что это увеличение спроса будет компенсировано ростом предложения на первичном рынке, навес которого увеличивается почти каждый день.

Второй эшелон под давлением «первички»

Во втором эшелоне единой ценовой динамики не сформировалось. В минусе завершили день бумаги **Мечел-4** (-50 б.п.), **Мечел-5** (-1 п.п.), **АФК Система-2** (-40 б.п.), **Сибметинвест-2** (-50 б.п.) что стало реакцией на сообщения эмитентов о размещении новых облигаций. Интерес покупателей наблюдался в бумагах **Магнит-2** (+ 45 б.п.), которые предлагают доходность УТР11,73% к оферте 26 марта 2010 г. Также ценовым ростом завершили день облигации **БО НЛМК-5** на уровне 100,8% от номинала.

Поток «первички» – хватит на всех

Вал «первички». Вчерашний день вновь был активным на рынке первичных размещений. Сразу четыре эмитента – Мечел, АФК Система, Акрон и МДМ начали проводить маркетинг новых выпусков облигаций **Мечел-1** номиналом 5 млрд руб., **АФК Система-3** (19 млрд руб.), **Акрон-3** (3,5 млрд руб.), **БО МДМ** (5 млрд руб.).

Акрон лучше Мечела. Ориентир по доходности бумаг **Мечел-1** был объявлен в диапазоне УТР12,36–12,89% к оферте через два года, что, на наш взгляд, непривлекательно для совершения покупки. Лучшей альтернативой бумагам Мечел является выпуск **Акрон-2** с рейтингом «В+», который торгуется с доходностью УТР14% к оферте через два года. Кстати говоря, ориентир по ставке купона новых бумаг **Акрон-3** находится в диапазоне 13,75–14,25% годовых, что соответствует доходности УТР14,22–14,75% к оферте через 2,5 года.

Облигации АФК Система-3 покупать стоит ближе к УТР13%. Книга заявок по выпуску **АФК Система-3** была открыта с ориентиром по доходности УТР12,62–13,42% к оферте через три года, что соответствует премии к обращающимся бумагам **АФК Система-2** на уровне 12–92 б.п. Мы считаем, что выпуск **АФК Система-3** интересен с доходностью не ниже УТР13%, что обусловлено фактором «первички». Напомним, что компания «Башнефть» (входящая в холдинг АФК «Система») имеет планы по выпуску облигаций на сумму 50 млрд руб. В связи с предложением новых бумаг со стороны эмитента мы снимаем нашу рекомендацию **ПОКУПАТЬ** по бумагам **АФК Система-2**.

Выпуски МДМ и ХКФ банков интересны по верхней границе ориентиров. МДМ банк (ВВ-/Ва1/ВВ-) начал премаркетинг нового выпуска биржевых облигаций номиналом 5 млрд руб. с ориентиром по ставке купона в диапазоне 12,13–13,54% годовых, что соответствует доходности УТМ12,5–

14% к погашению через три года. ХКФ банк (В+/Вз3/-) открыл книгу заявок на вторичное размещение бумаг выпуска **ХКФБ-4** номиналом 3 млрд руб., который был полностью выкуплен с рынка в ходе последней оферты. Ставка купона по выпуску была установлена на уровне 14% годовых к оферте 13 октября 2010 г. Ориентир по цене размещения бумаг установлена в диапазоне 100,5–101,75% от номинала, что соответствует доходности УТР12,41–14,05%. По нашему мнению, эти банковские бумаги интересны для покупок по верхней границе озвученных ориентиров по доходности.

Денис Порывай, poryvajdv@uralsib.ru

Денежный рынок

Обилие ликвидности, низкие ставки, укрепление рубля

Ставки на межбанковском рынке остаются низкими, на уровне 12-месячного минимума, благодаря высокому объему ликвидности. Вчера значение однодневной ставки MosPrime не изменилось, оставшись на уровне 5%.

Остатки на корреспондентских счетах банков в Банке России увеличились на 71,1 млрд руб., до 591,7 млрд руб., а остатки по депозитам снизились на 15,1 млрд руб., до 343,1 млрд руб. Объем сделок РЕПО-кредитования удвоился по сравнению с предыдущей сессией и составил 57,1 млрд руб.

Вчера банки выбрали 12,8 млрд руб. из предложенных ЦБ РФ 15 млрд руб. в пятидневных необеспеченных кредитах, а сегодня состоится перечисление им средств в объеме 25,1 млрд руб., размещенных Центробанком на обоих аукционах – в понедельник и вторник. С другой стороны, сегодня банки должны будут возратить 36,2 млрд руб. Банку России и 42 млрд руб. – Министерству финансов.

Рубль укрепляется при поддержке высоких цен на нефть, находящихся на 12-месячном максимуме. Вчерашняя торговая сессия началась с незначительной коррекции, но затем рубль продолжил расти по отношению к доллару и закрылся на уровне 28,72 руб./долл., став на 2 копейки дороже по сравнению с предыдущим днем. Сегодня позиции рубля, скорее всего, останутся сильными на фоне слабого доллара, торгующегося на уровне 1,5 долл./евро.

Динамика требований ЦБ к банкам

Задолженность банков перед ЦБ, млрд руб.

	Текущий уровень 10.11.2009	Максимальный уровень 27.01.2009	Изменение
Однодневные кредиты	0,08	5,31	(5,23)
Ломбардные кредиты	26,1	34,7	(8,6)
Прочие кредиты	335	448	(113)
Беззалоговые кредиты	229	1 835	(1 606)
РЕПО	77	763	(686)
Итого	667	3 087	(2 419)

Источники: Банк России

Владимир Тухомиров, tih_vi@uralsib.ru
 Леонид Слипченко, slipchenkola@uralsib.ru
 Наталья Майорова, mayorovang@uralsib.ru

Макроэкономика

На пути к выздоровлению

Макроэкономический прогноз УРАЛСИБа пересмотрен

Техническое обновление макроэкономического прогноза... Нынешний пересмотр прогноза носит скорее технический характер и не влияет на нашу оценку динамики и основных факторов будущего развития российской экономики. Мы вновь подтверждаем нашу точку зрения о том, что основным фактором будущей макроэкономической стабильности выступит сбалансированная и ответственная бюджетная политика, что восстановление банковского сектора продолжится, хотя и медленнее, чем мы вначале ожидали, и что в будущем году показатели мировой и российской экономики существенно улучшатся.

...в связи с более низкими, чем ожидалось, экономическими показателями за III квартал и замедлением инфляции. К пересмотру прогноза нас побудили, во-первых, данные по промышленному производству, объему инвестиций и обороту розничной торговли за август-сентябрь, согласно которым российская экономика восстанавливается медленнее, чем мы предполагали летом, и, во-вторых, неожиданное, хотя и позитивное, изменение инфляционного тренда в последние три месяца.

Владимир Тухомиров, tih_vi@uralsib.ru

Новый макроэкономический прогноз

Изменение относительно пред. года в %
(если не указано иное)

	2008	2009П	2010П	2011П
ВВП	5,6	(6,7)	4,5	5,7
Промышленное производство	2,1	(9,6)	7,2	4,8
Инфляция потребительских цен	13,3	9,2	7,1	7,0
Денежная масса M2	1,7	4,3	8,6	9,8
Инвестиции в основной капитал	9,1	(14,8)	13,1	8,1
Реальные располагаемые доходы	2,7	(1,2)	1,7	10,5
Дефицит федерального бюджета, % ВВП	4,1	(5,1)	(1,3)	1,5
Курс руб./долл. на конец периода	29,39	31,00	32,81	33,78
Экспорт (млрд долл.)	471,6	303,4	333,7	363,8
Импорт, млрд долл.	291,9	188,4	222,1	262,1
Профицит счета текущих операций, млрд долл.	102,3	53,2	58,5	57,1
Прямые иностранные инвестиции, млрд долл.	27,0	15,3	20,5	28,0
Цена Urals, долл./барр.	94,7	61,4	62,2	67,5

Источники: Росстат, оценка УРАЛСИБа

Корпоративные события

Акрон (B+)

Дубль-2

Акрон объявил вчера основные параметры ожидающегося до конца года второго выпуска облигаций: объем 3,5 млрд руб., оферта через 2,5 года. На фоне этой новости бумага компании, размещенная в сентябре с казавшимся очень низким купоном в размере 14,05%, почти вернулась к номиналу – во вторник она котировалась на уровне приблизительно 100,5%, что соответствует доходности 14,2% к оферте через 22 месяца.

Напомним, что за время, прошедшее с прошлого размещения, Акрон успел получить рейтинг «B+» по версии агентства Fitch (правда, с негативным прогнозом), который позволяет бумагам компании находиться в списке РЕПО ЦБ.

Источники в банках сообщают, что ориентир купона по новому выпуску Акрона находится в диапазоне 13,75–14,25%. Мы считаем такую доходность привлекательной, поскольку справедливый уровень новой бумаги на вторичном рынке в настоящий момент можно оценить приблизительно в 13%. Основание для такой оценки очень простое: нам кажется, что бумаги Акрона должны торговаться с дисконтом к не имеющим рейтинга бумагам Мечела и с премией к бумагам АФК «Система» (BB/B2/BB-).

Как следствие, мы рекомендуем инвесторам участвовать в предстоящем размещении в объявленном диапазоне. Наш прогноз финансовых показателей Акрона за 2009 г.: продажи на уровне около 1,2 млрд долл., рентабельность по EBITDA – 20%, чистый долг – не более 950 млн долл., отношение Чистый долг/EBITDA к концу года составит 3,8.

Дмитрий Дудкин, dudkindi@uralsib.ru

ИНТЕГРА (NR)

Компания хочет сохранить выпуск в рынке

Основная причина предложения – стремление сократить валютный долг. Вчера Интегра опубликовала пресс-релиз, в котором предложила держателям облигаций **Интегра-Финанс-2** (объем выпуска – 3 млрд руб., оферта состоится 3 декабря) рассмотреть возможность оставить бумагу в своих портфелях до даты погашения (29 ноября 2011 г.) на новых условиях. Подчеркнем, что это не является предложением о реструктуризации долга – всю сумму, необходимую для прохождения оферты, компания уже аккумулировала, начав собирать средства еще с конца февраля текущего года после подписания кредитного соглашения на 250 млн долл. с ЕБРР. Цель Интегры – сократить долю долларовых займов в кредитном портфеле, которая на конец I полугодия 2009 г. составляла около 60%, и снизить валютные риски (всю выручку компания получает в рублях). Зарезервированные на прохождение оферты средства, если их удастся сохранить, компания предполагает в полном объеме направить на досрочное погашение кредита ЕБРР.

Позиции держателей, согласившихся на предложение, существенно улучшатся. Держателям, согласившимся оставить бумаги в портфеле, Интегра обещает существенное улучшение условий. В частности, компания намерена увеличить количество поручителей по выпуску (на долю нового состава поручителей будет приходиться 90% выручки Интегры против 28% на текущий момент). Кроме того, компания предлагает установить целый ряд дополнительных ковенантов по займу, в случае нарушения которых инвесторы будут вправе предъявить бумаги к досрочной оферте.

В числе этих ковенант превышение установленного предельного уровня долговой нагрузки (2,5 в терминах «Чистый долг/ЕБИТДА»), а также любое нарушение компанией финансовых обязательств перед банками, государственным бюджетом и т.д.

Доходность менее YTM17% вряд ли заинтересует рынок. Помимо предлагаемых держателям улучшенных условий по займу, мы отмечаем продолжающиеся позитивные сдвиги в кредитном профиле Интегры, в частности снижение долговой нагрузки, увеличение портфеля заказов (в 2009 г. Интегра заключила контракты на 27 млрд руб.) и положительный свободный денежный поток по итогам I полугодия 2009 г. Однако, учитывая альтернативные возможности на рублевом рынке облигаций, инвесторов вряд ли заинтересует доходность менее 17% к погашению через два года. Отсутствие кредитного рейтинга у Интегры существенно снижает привлекательность ее выпуска по причине невозможности его включения в список РЕПО ЦБ. В то же время, например, Ситроникс (NR/B3/B-) сейчас хочет провести вторичное размещение своих бумаг под доходность YTM16,4–17% к погашению в сентябре 2010 г., при том что бумага имеет пут-опцион в марте 2010 г. и включена в список РЕПО ЦБ. Еще одной альтернативой бумагам Интегры и, на наш взгляд, подходящим ориентиром для оценки справедливой доходности ее бумаг является недавно размещенный выпуск **Трансаэро-1**, предлагающий доходность YTP16,8% к офферте 3 ноября 2010 г. Трансаэро также не имеет кредитного рейтинга, а кредитный профиль компании, по нашим оценкам, слабее, чем у Интегры. В то же время более длинная дюрация в полной мере компенсирует дисконт в доходности облигаций Интегры к Трансаэро, который мы считаем обоснованным.

Станислав Боженко, bozhenkosv@uralsib.ru

Календарь предстоящих событий

11 ноября	Оферта СИБУР Холдинг-1 (1,5 млрд руб.). Погашение КБ Центр-Инвест-1 (1,5 млрд руб.). Погашение ТехноНИКОЛЬ-Финанс-1 (1,5 млрд руб.). Погашение ПТПА-Финанс-1 (0,5 млрд руб.).
13 ноября	Погашение Импэксбанк-3 (1,3 млрд руб.).
14 ноября	Погашение Тверская области-34001 (1,9 млрд руб.).
16 ноября	Оферта ВТБ-Лизинг Финанс-1 (8 млрд руб.). Погашение РТМ-2009 (55 млн долл.).
17 ноября	Оферта Терна-финанс-2 (1,5 млрд руб.). Погашение Лукойл-2 (6 млрд руб.). Погашение Тензор-Финанс-1 (0,5 млрд руб.). Погашение Московский Залоговый банк-1 (0,8 млрд руб.). Погашение Русская Медиа-группа-1 (0,5 млрд руб.). Погашение Ренессанс Капитал-2009 (250 млн долл.).
18 ноября	Оферта М.видео Финанс-1 (2 млрд руб.). Оферта ОХЗ-инвест-1 (0,9 млрд руб.).
19 ноября	Оферта Адамант-Финанс-2 (2 млрд руб.). Оферта Инпром-3 (1,3 млрд руб.). Оферта Парнас-М-2 (1 млрд руб.). Погашение Группа Разгуляй, БО-11 (1 млрд руб.). Погашение Востокцемент-1 (0,8 млрд руб.). Погашение АПРОСА-2009, ЕСР (200 млн долл.).
20 ноября	Оферта ЛенСпецСМУ-2010 CLN (100 млн долл.). Оферта Корпорация железобетон-1 (1 млрд руб.). Погашение ОФЗ-26182 (6,05 млрд руб.). Погашение ОФЗ-26178 (5,04 млрд руб.). Погашение Российский Банк Развития-2009 (4 млрд руб.).
23 ноября	Оферта Уралсвязьинформ-6 (2 млрд руб.). Оферта Газпромбанк-4 (20 млрд руб.).
24 ноября	Оферта Спортмастер Финанс-1 (3 млрд руб.). Оферта Бахетле - 1, 1 (1 млрд руб.). Погашение Тензор Хабаровский край-31006 (1 млрд руб.). Погашение Гидромашсервис-1 (1 млрд руб.). Погашение ДКС Фонда жилищного строительства РБ-1 (0,5 млрд руб.).
25 ноября	Оферта ЭнергоСтрой-Финанс-1 (1,5 млрд руб.). Погашение Банк Санкт-Петербург-2009 (125 млн долл.). Погашение Банк Москвы-2009 (5 млрд руб.).
27 ноября	Оферта Межпромбанк-1 (3 млрд руб.). Оферта Жилсоципотека-Финанс-3 (1,5 млрд руб.).
30 ноября	Оферта Газпромбанк-5 (20 млрд руб.).

Календарь событий денежного рынка

11 ноября	Банки должны вернуть 36,2 млрд руб. Центробанку Банки должны вернуть 42,1 млрд руб. Минфину Банки должны вернуть 22,7 млрд руб. в фонд ЖКХ
12 ноября	Депозитные аукционы ЦБ сроком на 4 недели и 3 месяца
16 ноября	Уплата ЕСН и страховых взносов, 1/2 акцизов
17 ноября	Ломбардные аукционы ЦБ сроком на 2 недели и 3 месяца
18 ноября	Банки должны вернуть 15 млрд руб. Центробанку Банки должны вернуть 15 млрд руб. Минфину
19 ноября	Депозитные аукционы ЦБ сроком на 4 недели и 3 месяца
20 ноября	Уплата 1/3 НДС за III квартал 2009 г.
24 ноября	Ломбардные аукционы ЦБ сроком на 2 недели и 3 месяца
25 ноября	Уплата 1/2 акцизов, НДСПИ Банки должны вернуть 86,3 млрд руб. Центробанку Банки должны вернуть 1 млрд руб. в фонд ЖКХ
26 ноября	Депозитные аукционы ЦБ сроком на 4 недели и 3 месяца
30 ноября	Уплата налога на прибыль

Календарь оферт

Дата оферты	Выпуск	Объем выпуска, млн руб.	Цена оферты, %	Ставка предыдущего купона, %	Новая ставка купона, %	Дата следующей оферты / погашения
11.11.09	СИБУР Холдинг-1	1500	100	7,7	10,47	1 ноября 2012
16.11.09	ВТБ-Лизинг Финанс-1	8000	100	12,1	9,8	15 ноября 2010
17.11.09	Терна-финанс-2	1500	100	12,0	1,0	4 ноября 2011
19.11.09	Адамант-Финанс-2	2000	100	16,0	16,0	20 мая 2010
	Инпром-3	1300	100	16,0	13,0	18 мая 2011
	Парнас-М-2	2000	100	10,8	-	дефолт
20.11.09	ЛенСпецСМУ-2010 (CLN)	2000	100	12,0	12,0	20 августа 2010
	Железобетон-1	1000	100	17,0	12,0	20 августа 2010
23.11.09	Уралсвязьинформ-6	2000	100	13,0	10,5	17 ноября 2011
	Газпромбанк-4	20000	100	12,25	8,75	22 ноября 2010
24.11.09	Спортмастер Финанс-1	3000	100	17,0	17,0	21 мая 2010
	Бахетле – 1-1	1000	100	16,0	15,0	19 мая 2010

Рынок рублевых облигаций

Выпуск	Объем, млн	Купон, %	Дата			Месяцев до		Цена	Изм.	Торговый объем, шт (осн.+РПС)	Котировки		Доходность, %			Дюр, лет	Рейтинг F/M/S	Сектор
			купона	оферты	погаш	офрт	погаш				покупка	продажа	офрт	погаш	текущ			
КОРПОРАТИВНЫЕ РУБЛЕВЫЕ ОБЛИГАЦИИ																		
7Контин.02	7 000 R	7.80	17.12.09	24.06.10	14.06.12	8.0	31.6	99.91			4.08	100.00	7.84	3.89	0.56		торговля	
АВТОВА3об3	5 000 R	9.60	22.12.09		22.06.10		7.5										автопром	
АВТОВА3об4	5 000 R	18.50	24.11.09	27.05.10	20.05.14	7.0	55.1	98.83					21.70	9.33	0.41		автопром	
АвтомФ-2	2 000 R	0.10	23.12.09		23.06.10		7.5										торговля	
АдаманФ2об	2 000 R	16.00	19.11.09	19.11.09	20.05.10	0.0	6.4										строительство	
АИЖК 10об	6 000 R	8.05	15.11.09		15.11.18		109.8	87.18					11.31	2.33	4.32	/A3/BBB	финансы	
АИЖК 11об	10 000 R	8.20	15.12.09		15.09.20		132.1	87.01	-1.99		68.00	87.99	10.42	2.35	4.97	/A3/BBB	финансы	
АИЖК 2об	1 500 R	11.00	01.02.10		01.02.10		2.8	100.62		304 000	100.25	101.00	8.24	5.51	0.21	/A3/BBB	финансы	
АИЖК 3об	2 250 R	9.40	15.01.10		15.10.10		11.3	95.86			97.51		14.99	2.47	0.78	/A3/BBB	финансы	
АИЖК 4об	900 R	8.70	01.02.10		01.02.12		27.1	97.00		250	95.00		10.62	2.26	1.85	/A3/BBB	финансы	
АИЖК 5об	2 200 R	7.35	15.01.10		15.10.12		35.7	91.48			0.01	98.97	11.94	2.03	1.97	/A3/BBB	финансы	
АИЖК 6об	2 500 R	7.40	15.01.10		15.07.14		57.0	85.70		199 500	0.01	96.00	12.96	2.18	2.76	/A3/BBB	финансы	
АИЖК 7об	4 000 R	7.68	15.01.10		15.07.16		81.3	88.17		399 515	84.35	88.42	11.22	2.20	3.68	/A3/BBB	финансы	
АИЖК 8об	5 000 R	7.63	15.12.09	15.03.14	15.06.18	53.0	104.7	89.50	-6.85	70 000	87.61	96.35	11.68	2.12	2.78	/A3/BBB	финансы	
АИЖК 9об	5 000 R	7.49	15.11.09		15.02.17		88.5	86.34					11.60	2.19	3.57	/A3/BBB	финансы	
АК БАРС-03	10 000 R	13.10	27.04.10	05.05.10	25.10.11	6.0	23.8	100.72			100.77	101.25	11.23	6.48	0.44	BB/Baa3/	банки	
АК БАРС-04	5 000 R	13.00	20.04.10		15.10.13		47.9	100.96			0.01	101.35	13.08	6.42	2.82	BB/Baa3/	банки	
Акрон-2	3 500 R	14.05	25.03.10	26.09.11	19.09.13	23.0	47.0	100.50	0.20	75 585	100.20	100.50	14.11	6.97	1.48		сырье	
Алькор-01	1 500 R	9.55	08.12.09		08.12.09		1.0	97.43	0.93		89.90	99.00		50.15	4.89	0.05		торговля
Альянс-01	3 000 R	14.00	17.03.10		14.09.11		22.5	97.47	0.47		19.40	98.05		16.20	7.16	1.43		сырье
Амурмет-02	2 000 R	9.15	26.02.10		26.02.10		3.6										металлургия	
Амурмет-03	3 000 R	0.10	16.04.10		15.04.11		17.4										металлургия	
Амурмет-07	6 000 R	18.00	31.12.09		30.06.12		32.1										металлургия	
Аркада-03	1 200 R	1.00	01.04.10		31.03.11		16.9	2.00		100	1.71	2.49					с/х	
БалтИнвБ-1	1 000 R	16.00	26.01.10	04.05.10	26.04.11	6.0	17.8	100.25			100.00		15.66	3.98	0.41	/B3/	банки	
БАНАНА-М-2	1 500 R	11.50	11.02.10		12.08.10		9.2										торговля	
БанкМоск-1	10 000 R	10.64	29.01.10	06.08.10	29.07.11	9.0	20.9	99.87			98.20	101.58	10.79	5.31	0.64	BBB-/Baa1/	банки	
БанкМоск-2	10 000 R	11.75	05.02.10	12.02.10	01.02.13	3.0	39.3										банки	
БанкСОЮЗ03	2 000 R	16.00	26.04.10	28.10.10	02.05.11	12.0	18.0										банки	
БанкСОЮЗ04	3 000 R	14.90	17.02.10	22.02.10	23.02.11	4.0	15.7										банки	
БаренцевФ1	800 R	20.00	04.01.10		04.07.11		20.1	108.98		689	0.11		14.54	4.58	1.25	/Caa1/B	банки	
Бахетле-1	1 000 R	16.00	18.11.09	24.11.09	19.05.10	0.0	6.4	95.00			90.01	99.98	358.71	9.45	0.01		торговля	
БашкирэнЗв	1 500 R	8.30	14.12.09		09.03.11		16.2										энергетика	
Белон 02	2 000 R	17.00	25.02.10	28.02.11	23.02.12	16.0	27.9	102.02	-0.18		102.25	103.00	15.61	8.31	1.03		металлургия	
БелФрегат1	1 000 R	20.00	17.12.09		17.12.09		1.3	12.03			1.00	20.00		44.64			с/х	
БразерсК 1	500 R	15.00	25.12.09		25.12.09		1.5	95.00			92.00	98.00	68.51	3.94	0.08		услуги	
Вагонмаш 2	1 000 R	15.50	16.12.09		15.12.10		13.4	95.40			95.50	99.00	21.35	8.10	0.82		машиностр.	
ВБД ПП 2об	3 000 R	9.00	16.12.09		15.12.10		13.4	98.50			98.00	99.24	10.74	4.56	0.93	/Ba3/BB-	потреб. тов.	
ВБД ПП 3об	5 000 R	15.00	03.03.10	03.09.10	27.02.13	10.0	40.2	103.62	-0.18		103.80	104.25	10.37	7.22	0.71	/Ba3/BB-	потреб. тов.	
ВИА АИЖК А	9 440 R	8.50	15.12.09		15.03.40		369.5	100.03					8.69	2.12	10.11	/A3/	финансы	
Виват-фин1	1 000 R	12.10	20.04.10		20.04.10		5.4										торговля	
ВикторияЯ2	1 500 R	10.89	16.02.10		16.02.10		3.3	98.49	0.24	19 990	97.51	98.40	17.29	5.51	0.23		торговля	
ВК-Инвест1	10 000 R	9.05	22.01.10	26.01.10	19.07.13	3.0	44.9	100.03	-0.02	6 455	100.02	100.05	8.51	4.51	0.20	/Ba3/BB+	телеком	
ВК-Инвест3	10 000 R	15.20	12.01.10	14.07.11	08.07.14	20.0	56.7	107.90	0.25	126 000	107.35	108.00	10.14	7.02	1.35	/Ba3/BB+	телеком	
ВлгТлвТ-2	3 000 R	13.00	01.12.09	03.12.09	30.11.10	1.0	12.9	100.16			100.01	100.30	9.74	6.47	0.06	BB-/BB-	телеком	
ВлгТлвТ-3	2 300 R	8.50	01.12.09		30.11.10		12.9	98.93			98.10		10.81	4.28	0.48	BB-/BB-	телеком	
ВлгТлвТ-4	3 000 R	12.00	08.12.09	11.03.11	03.09.13	16.0	46.5	101.80		2 450	100.72	101.80	10.88	2.94	1.11	BB-/BB-	телеком	
Возрожд 01	3 000 R	8.95	03.03.10		03.03.10		3.8	99.65	-0.15	1	99.50	99.70	10.29	4.48	0.28	/Ba3/B+	банки	
ВТБ - 5 об	15 000 R	15.00	21.01.10	26.04.10	17.10.13	6.0	47.9	103.15	-0.02	292 869	103.12	103.15	7.83	3.63	0.42	BBB/Baa1/BBB	банки	
ВТБ - 6 об	15 000 R	13.25	13.01.10	16.07.10	06.07.16	8.0	81.0	103.16	0.35	267 329	103.20	103.30	8.59	3.20	0.61	BBB/Baa1/BBB	банки	
ВТБ24 01	6 000 R	11.50	07.04.10		05.10.11		23.2	100.05		45 984	99.50		11.78	5.73	1.56	BBB/Baa1/BBB	банки	
ВТБ24 02	10 000 R	11.60	09.02.10	15.02.10	05.02.13	3.0	39.5	100.05		5 500	100.00		10.84	5.78	0.24	BBB/Baa1/BBB	банки	
ВТБ24 03	6 000 R	10.50	02.12.09	08.06.10	29.05.13	7.0	43.2	101.25		20 000	100.75	101.30	8.09	5.17	0.51	BBB/Baa1/BBB	банки	
ВТБ24 04	8 000 R	11.85	25.02.10	01.09.10	20.02.14	10.0	52.1	100.00			99.95		11.90	5.91	0.70	BBB/Baa1/BBB	банки	
ВТБ-ЛизФ01	8 000 R	12.10	12.11.09	16.11.09	06.11.14	0.0	60.8	100.24					-7.29	3.01	0.02	BBB//BBB	финансы	
ВТБ-ЛизФ02	10 000 R	14.00	12.01.10		07.07.15		68.9	102.92	0.02	376 200	102.50		25.27	3.39	1.98	BBB//BBB	финансы	
ВТБ-ЛизФ03	5 000 R	14.00	15.12.09	17.06.10	07.06.16	7.0	80.1	102.58			102.50	102.78	9.75	3.40	0.53	BBB//BBB	финансы	
ВТБ-ЛизФ04	5 000 R	14.00	15.12.09	17.06.10	07.06.16	7.0	80.1	102.36			102.50	102.75	10.15	3.41	0.52	BBB//BBB	финансы	
Газпрнефт3	8 000 R	14.75	19.01.10	23.07.12	12.07.16	33.0	81.2	112.00		120 987	111.50	112.00	9.74	6.57	2.06	/Baa3/BBB-	сырье	
Газпрнефт4	10 000 R	16.70	20.04.10	25.04.11	09.04.19	18.0	114.6	108.93	-2.01		110.00	110.70	10.03	7.64	1.22	/Baa3/BBB-	сырье	
ГАЗПРОМ А11	5 000 R	13.75	29.12.09	28.06.11	24.06.14	20.0	56.3	114.60	0.50	20 252	114.55	114.74	4.43	5.98	1.40	BBB-/Baa1/BBB	сырье	
ГАЗПРОМ А13	5 000 R	13.12	29.12.09	29.06.10	26.06.12	8.0	32.0	107.80		70 923	107.60	107.80	0.79	6.07	0.60	BBB-/Baa1/BBB	сырье	
ГАЗПРОМ А4	5 000 R	8.22	10.02.10		10.02.10		3.1	100.25	-0.09	45 522	100.15	100.25	7.27	4.09	0.24	BBB-/Baa1/BBB	сырье	
ГАЗПРОМ А8	5 000 R	7.00	29.04.10		27.10.11		23.9	97.02			91.01	99.99	8.87	3.60	1.71	BBB-/Baa1/BBB	сырье	
ГАЗПРОМ А9	5 000 R	7.23	17.02.10		12.02.14	</												

Рынок рублевых облигаций

Выпуск	Объем, млн	Купон, %	Дата			Месяцев до		Цена	Изм.	Торговый объем, шт (осн.+РПС)	Котировки		Доходность, %			Дюр, лет	Рейтинг F/M/S	Сектор
			кулона	оферты	погаш	офрт	погаш				покупка	продажа	офрт	погаш	текущ			
КОРПОРАТИВНЫЕ РУБЛЕВЫЕ ОБЛИГАЦИИ (продолжение)																		
ДГК-01	5 000 R	10.50	12.03.10	17.12.09	08.03.13	1.0	40.5	102.50			100.00	105.00	-5.02	5.11	0.11		энергетика	
Дев.-Юг 01	1 000 R	18.00	17.11.09		18.05.10		6.3										девелопмент	
ДельтаКр-1	5 000 R	7.09	01.12.09		01.12.09		0.7									/Baa1/	банки	
ДельтаКр-2	2 000 R	8.50	25.11.09		30.05.10		6.7	98.00	0.30	7	97.70	98.00			0.46	/Baa1/	банки	
ДжейЭФСиГ1	2 000 R	16.00	22.04.10	22.04.10	20.10.11	5.0	23.7	99.87			99.85	100.35	16.91			//CCC+	торговля	
ДиксиФин-1	3 000 R	9.25	18.03.10		17.03.11		16.4	89.90	-0.10	48	89.51	90.30			1.08		торговля	
ДМЦЕНТРоб1	1 150 R	8.50	06.12.09		26.05.15		67.5	72.91			72.10	74.50			3.54		торговля	
Домоцентр1	1 000 R	20.00	07.01.10		08.07.10		8.0										торговля	
ЕАБР-3	5 000 R	10.50	04.05.10	03.11.11	25.10.16	24.0	84.7									BBB-/A3/BBB	банки	
ЕБРР 01обл	5 000 R	11.51	11.11.09		12.05.10		6.1	100.67						10.52	2.85	0.44	AAA/Aaa/AAA	банки
ЕБРР 02обл	5 000 R	8.52	21.01.10		21.04.11		17.6	100.65	-0.01	50 001				8.28	2.11	1.27	AAA/Aaa/AAA	банки
ЕБРР 03обл	7 500 R	11.09	09.12.09		07.09.11		22.2	100.75			101.00	104.76		9.17	2.35	1.53	AAA/Aaa/AAA	банки
ЕБРР 04обл	3 000 R	10.41	17.12.09		12.06.14		55.9	101.26			100.25	101.25		10.45	2.56	3.32	AAA/Aaa/AAA	банки
ЕБРР 05обл	5 000 R	8.58	13.01.10		09.04.14		53.7	100.58	0.08		100.25	100.50		8.69	2.13	3.41	AAA/Aaa/AAA	банки
ЕврокомФК2	3 000 R	16.00	10.12.09		10.06.10		7.1					0.10				/C/	финансы	
ЕврокомФК3	3 000 R	16.00	18.12.09		18.06.10		7.4	0.01		50		0.09		79780.00		/C/	финансы	
ЕврокомФК5	5 000 R	16.00	16.03.10		15.03.11		16.4	0.12	-0.04	12 463		0.01		6648.33		/C/	финансы	
ЕВРОПА-01	1 200 R	11.00	15.04.10		14.10.10		11.3										торговля	
ЕЭСК-02	1 000 R	8.74	08.04.10	13.04.10	05.04.12	5.0	29.3										энергетика	
Желдорин-1	1 500 R	18.00	01.12.09		30.11.10		12.9				20.55						финансы	
Желдорин-2	2 500 R	18.00	22.04.10	04.05.10	19.04.12	6.0	29.7	101.64	-0.10		101.25	101.90	13.56		8.83	0.42	финансы	
Желдорин-3	2 000 R	13.00	24.03.10		19.09.12		34.8	99.65			99.30	100.00		13.57	6.50	2.15	финансы	
Железобет1	1 000 R	17.00	20.11.09	20.11.09	27.05.11	0.0	18.8	48.07	-46.93		1.15	94.99			8.82		производство	
ЖилсоцФ-2	1 500 R	16.00	15.04.10		15.04.10		5.2					99.95					финансы	
ЖК-Финанс1	1 000 R	20.00	24.12.09		24.12.09		1.5	92.00	1.00	105	91.50	92.00		133.62	5.84	0.05	строительство	
ЗавГросс01	1 000 R	18.00	14.01.10		22.04.10		5.5	1.82	-0.58		1.29	2.34			247.27		потреб. тов.	
Зенит Зобл	3 000 R	16.00	11.11.09	14.05.10	09.11.11	6.0	24.3	102.90					10.10		7.75	0.43	B-/Ba3/	
Зенит Фобл	3 000 R	16.00	06.04.10		06.04.10		4.9	102.35	-0.20		102.41	102.60		10.11	7.84	0.37	B-/Ba3/	
Зенит Фобл	5 000 R	10.00	08.12.09	10.12.09	04.06.13	1.0	43.4	100.07		112 100	100.04	100.09	8.52		4.98	0.08	B-/Ba3/	
Зенит Фобл	3 000 R	15.00	05.01.10	08.07.10	01.07.14	8.0	56.5	102.50		80 000	102.47	102.65	11.08		7.30	0.56	B-/Ba3/	
ИжАвто 02	2 000 R	18.00	10.12.09		09.06.11		19.2	4.05		380	3.17	4.05			221.60		автомобиль	
ИКС5Фин 01	9 000 R	7.60	05.01.10	06.07.10	01.07.14	8.0	56.5	97.50	-0.75	75 000	97.50	98.30	11.98		3.89	0.57	торговля	
ИКС5Фин 04	8 000 R	18.46	10.12.09	13.06.11	02.06.16	19.0	79.9	110.40	-0.50	21 650	110.60	111.00	11.32		8.34	1.23	торговля	
Инпром 02	1 000 R	13.00	14.01.10		15.07.10		8.3	49.99	4.99	824	45.51	49.00		214.79	12.97	0.20	металлургия	
Инпром 03	1 300 R	13.00	18.11.09	19.11.09	18.05.11	0.0	18.5	49.32	0.08		36.52	60.00			13.14		металлургия	
ИнтергаФ-2	3 000 R	10.70	01.12.09	03.12.09	29.11.11	1.0	25.0	99.70	0.45	3 049	99.50	99.75	14.76		5.35	0.06	сервис	
Интурист-1	1 000 R	9.00	21.04.10		21.04.10		5.4	97.00			96.00	98.00			16.85	0.38	сервис	
ИРКУТ-03об	3 250 R	8.74	18.03.10		16.09.10		10.4	97.76			97.57	98.80		11.88	4.46	0.74	/Ba2/	
ИркЭнерго1	5 000 R	15.50	03.12.09	07.12.09	28.11.13	1.0	49.3				99.55						/отозван/В-	
ИтераФ-1	5 000 R	18.90	24.11.09	29.05.10	20.11.12	7.0	36.9	102.87			102.01	103.00	13.35		9.16	0.45	сырье	
Камаз-Фин2	1 500 R	11.25	19.03.10		17.09.10		10.4										автомобиль	
Карус.Ф 01	3 000 R	12.00	18.03.10		12.09.13		46.8				1.00						торговля	
Каустик 2	850 R	18.00	07.01.10		07.07.11		20.2	91.25	0.25	1 050	91.25	91.47		31.35	4.92	0.70	химия	
Киров.зд1	1 500 R	74.30	24.03.10		24.03.10		4.5										машиностр.	
КИТФинБ-02	1 000 R	13.00	23.03.10		23.03.10		4.5				0.01						/Caa2/CCC+/	
КМБ-Банк2	3 400 R	15.00	02.12.09	07.12.09	30.11.11	1.0	25.0										/отозван/	
КмплФин 01	1 000 R	15.50	04.02.10		04.02.10		2.9										торговля	
КМПО-Фин01	1 000 R	11.30	16.03.10		16.03.10		4.2										машиностр.	
Кокс 02	5 000 R	8.70	18.03.10	22.03.10	15.03.12	4.0	28.6	96.31			95.00	97.99	20.23		4.50	0.30	металлургия	
КомосГр. 1	2 000 R	18.00	14.01.10	15.07.10	14.07.11	8.0	20.4	98.50					21.34		9.11	0.53	с/х	
КОПЕЙКА 02	4 000 R	16.50	18.11.09		15.02.12		27.6	99.00		6	97.01				18.16	1.58	//CCC+	
КОПЕЙКА 03	4 000 R	9.80	18.11.09		15.02.12		27.6	99.00			98.00	100.00			10.70	2.47	//CCC+	
КосмосФин1	2 000 R	17.00	17.12.09	01.07.10	16.06.11	8.0	19.5	89.00			80.00	98.00	39.99		9.52	0.42	строительство	
КрЕврБ-01	3 500 R	10.00	03.02.10		03.02.10		2.9										/Ba3/	
КрЕврБ-02	4 000 R	9.00	29.12.09	31.12.09	28.06.11	2.0	19.9										/Ba3/	
КубаньЭн-1	3 000 R	7.85	20.01.10		21.07.10		8.5	99.98	4.48	3 209	94.59	99.70		8.01	3.92	0.63	финансы	
КуйБАзот-2	2 000 R	8.80	05.03.10		04.03.11		16.0	88.36	1.06		90.05	91.98		20.11	4.97	1.04	энергетика	
Лаверна 01	1 000 R	4.00	08.04.10		08.04.10		5.0										торговля	
Ленэнерго2	3 000 R	8.54	29.01.10		27.01.12		27.0	93.25	-1.25		92.40	95.00		12.45	4.57	1.79	энергетика	
Ленэнерго3	3 000 R	8.02	21.04.10		18.04.12		29.7	93.50		34 008	91.11	93.50		11.44	4.28	2.02	энергетика	
ЛСР 02 обл	5 000 R	13.25	04.02.10	09.02.10	01.08.13	3.0	45.4	98.02	-0.48	10	98.08	98.70	21.73		6.74	0.21	B-/B3/	
ЛСР-Инв 01	2 000 R	10.70	08.12.09		08.12.09		1.0	99.00	-0.30	40	98.55	99.29		24.94	5.60	0.06	B-/B3/	
ЛСР-Инв 02	3 000 R	17.00	14.01.10	15.07.10	14.07.11	8.0	20.4	99.28					18.85		8.54	0.54	B-/B3/	
Лукойл2обл	6 000 R	7.25	17.11.09		17.11.09		0.3	100.02	-0.05	67 530	100.01	100.15		6.32	3.61	0.02	BBB-/Baa2/BBB-	
ЛукойлЗобл	8 000 R	7.10	10.12.09		08.12.11		25.3	94.06			92.65	97.00		10.61	3.76	1.72	BBB-/Baa2/BBB-	
Лукойл4обл	6 000 R	7.40	10.12.09		05.12.13		49.6	92.90	1.15	153	91.90	92.90		9.77	3.97	3.15	BBB-/Baa2/BBB-	
ЛукойлБ001	5 000 R	13.35	08.02.10		06.08.12		33.4	108.20	-3.20	30 000	108.50	112.00		10.09	6.15	2.12	BBB-/Baa2/BBB-	
ЛукойлБ002	5 000 R	13.35	08.02.10		06.08.12		33.4	108.18			108.50	109.7						

Рынок рублевых облигаций

Выпуск	Объем, млн	Купон, %	Дата			Месяцев до		Цена	Изм.	Торговый объем, шт (осн.+РПС)	Котировки		Доходность, %			Дюр, лет	Рейтинг F/M/S	Сектор	
			купона	оферты	погаш	офрт	погаш				покупка	продажа	офрт	погаш	текущ				
КОРПОРАТИВНЫЕ РУБЛЕВЫЕ ОБЛИГАЦИИ (продолжение)																			
МГТС-05 об	1 500 R	16.00	24.11.09		25.05.10		6.6	105.60		20	101.00	105.60		-2.95	7.55	0.29	/Ba3/BB-	телеком	
МежПромБ-1	3 000 R	12.65	28.12.09	27.11.09	03.01.18		1.0	99.2										банки	
Метсерв-Ф1	1 500 R	12.00	25.11.09	04.06.10	23.05.12		7.0	30.9	2.59	2 182	93.01	97.10	17.77		6.16	0.46		торговля	
Мечел 2об	5 000 R	8.40	16.12.09	21.06.10	12.06.13		7.0	43.7	-0.17	15 010	97.72	97.95	12.93		4.30	0.52		металлургия	
Мечел 4об	5 000 R	19.00	28.01.10	30.07.12	21.07.16		33.0	81.5	0.21	104 422	114.05	114.44	13.39		4.16	1.96		металлургия	
Мечел 5об	5 000 R	12.50	19.01.10	18.10.12	09.10.18		36.0	108.5		29 998	99.50	100.00	13.19		3.12	2.20		металлургия	
МИА-3об	1 500 R	7.95	26.11.09	06.09.10	24.02.12		10.0	27.9			96.50		11.54		2.04	0.71	/Ba2/	финансы	
МИА-4об ип	2 000 R	12.50	07.01.10	21.10.10	01.10.15		12.0	71.7			100.00	101.50			3.12	0.80	/Ba2/	финансы	
МИА-5об	2 000 R	13.50	21.01.10	29.07.10	17.07.14		9.0	57.0			100.40	103.00	12.62		3.34	0.62	/Ba2/	финансы	
МИАН-Дев-1	2 000 R	13.00	02.03.10		02.03.10		3.8											девелопмент	
Миг-Ф 02	3 000 R	0.10	09.03.10		06.09.11		22.2											машиностр.	
Микоян-2об	2 000 R	18.50	11.02.10	25.02.10	07.02.13		4.0	39.5			101.70	102.50	15.10		9.19	0.25		потреб. Тов	
М-ИНДУСТР	1 000 R	12.25	16.02.10		16.08.11		21.5	22.00	0.01	2 739	21.60	22.00		191.99	27.76	0.46		строительство	
М-Индустр2	1 500 R	20.00	13.01.10	18.01.10	10.07.13		2.0	44.6					19.57		9.98	0.16		строительство	
МикротрФ1	2 500 R	19.00	04.02.10	05.08.10	02.08.12		9.0	33.2	0.55	1 136	99.00	100.00	19.73		9.47	0.58		потреб. Тов.	
Митлэнд-01	1 000 R	13.50	17.11.09		16.02.10		3.3	10.17			0.35	19.99			33.10			потреб. тов.	
МИЭЛЬ-Ф 01	1 500 R	11.50	12.01.10	23.12.09	13.07.10		1.0	8.2										девелопмент	
МКБ 03обл	2 000 R	15.00	16.12.09		16.06.10		7.3	100.71	-0.28		100.50	101.00		14.12	7.43	0.50	B-/B1/	банки	
МКБ 04обл	2 000 R	15.00	16.03.10		15.03.11		16.4	101.38			98.00	101.50		14.27	7.38	1.09	B-/B1/	банки	
МКБ 05обл	2 000 R	15.00	28.04.10	05.05.10	25.04.12		6.0	29.9			98.00	101.35	14.70		7.47	0.42	B-/B1/	банки	
МКБ 06обл	2 000 R	16.00	09.02.10	16.08.10	07.08.12		9.0	33.4	-0.11		98.00	101.40	14.82		7.91	0.63	B-/B1/	банки	
ММ-Фин 01	1 000 R	14.00	02.03.10	02.03.10	26.02.13		4.0	40.2										девелопмент	
ММ-Фин 02	1 500 R	16.50	05.01.10	11.01.10	03.07.12		2.0	32.2			0.01	94.90			17.34			девелопмент	
МОИА	1 500 R	9.00	21.12.09		21.12.10		13.6											финансы	
МОИА 02	3 000 R	7.95	08.03.10		07.09.11		22.2											финансы	
МОИА 03	5 000 R	7.75	13.12.09		14.06.14		55.9											финансы	
МОРЕ-П 01	1 000 R	15.50	02.02.10	08.02.10	03.08.10		3.0	8.9			82.00	100.00	65.15		8.49	0.15		девелопмент	
МоскомБ-2	3 000 R	14.00	16.02.10	16.02.10	15.02.11		3.0	15.4										банки	
МоскомБ-3	5 000 R	15.00	16.12.09	17.06.10	12.06.13		7.0	43.7										банки	
МОСМАРТФ 1	2 000 R	0.01	15.04.10	20.10.10	12.04.12		12.0	29.5			0.11	98.00	14.16		0.01	0.83		торговля	
МосогазФ2	3 000 R	9.25	24.12.09		24.06.12		31.9	83.00		1 160	81.05	82.98		23.26	5.56	1.19		сервис	
Мособлгаз1	2 500 R	12.00	14.11.09		17.05.11		18.5											услуги	
Мособлтр-2	4 000 R	21.00	26.03.10		26.03.11		16.7											финансы	
МосТрАвтФ1	7 500 R	12.80	22.12.09	24.12.09	18.12.12		2.0	37.8				97.47					//D	транспорт	
Мосэнерго1	5 000 R	12.50	16.03.10		13.09.11		22.4	103.63			103.20	104.10		10.53	6.02	1.52	//BB-	энергетика	
Мосэнерго2	5 000 R	7.65	25.02.10	01.03.12	18.02.16		28.0	93.89	-0.11		93.60	96.25	10.92		4.06	1.91	//BB-	энергетика	
МосэнергоБО-2	2 000 R	11.45	25.02.10		26.08.10		9.7	100.79			100.41	102.00		10.61	5.66	0.69	//BB-	энергетика	
МОЭК-01	3 500 R	18.00	28.01.10	11.02.10	25.07.13		3.0	45.1	0.01		101.83	102.25	6.56		4.39	0.24	BB+//	энергетика	
МОЭСК-01	6 000 R	8.05	09.03.10		06.09.11		22.2	92.42			92.47	96.80		13.24	4.34	1.51		энергетика	
МРСК Ур.01	1 000 R	8.15	24.11.09	26.05.10	22.05.12		7.0	30.8										энергетика	
МТС 01	10 000 R	14.01	22.04.10	23.04.10	17.10.13		6.0	47.9			101.70		8.93		6.83	0.42	BB+/Ba2/BB	телеком	
МТС 02	10 000 R	14.01	27.04.10	27.04.10	20.10.15		6.0	72.4			101.70	104.00		10.07	6.86	0.42	BB+/Ba2/BB	телеком	
МТС 03	4 000 R	8.70	22.12.09	22.06.10	12.06.18		8.0	104.6	-0.50		99.20	99.95		9.57	4.36	0.54	BB+/Ba2/BB	телеком	
МТС 04	15 000 R	16.75	18.05.10	19.05.11	13.05.14		19.0	54.9	0.09	316 000	108.75	108.85	10.01		15.35	1.26	BB+/Ba2/BB	телеком	
МТС 05	15 000 R	14.25	27.07.10	26.07.12	19.07.16		33.0	81.5		16 864	108.20	108.50	10.98		13.27	2.13	BB+/Ba2/BB	телеком	
НастюшаЗК1	1 000 R	14.50	18.12.09		18.12.09		1.3											c/x	
НИТОЛ 02	2 200 R	11.75	15.12.09		15.12.09		1.2	98.58			98.51	99.54		28.41	5.94	0.08		химия	
НКНХ-04 об	1 500 R	10.00	29.03.10		26.03.12		28.9				75.00							B/B1/	химия
НЛМК-БО-05	10 000 R	10.75	04.05.10		30.10.12		36.2	100.50	-0.20	220 011	100.35	100.80		10.83	5.33	2.37		металлургия	
НОМОС 11в	5 000 R	15.00	06.01.10	12.07.10	02.07.14		8.0	56.5		48 325	102.12	102.30	11.32		7.31	0.57	B+/Ba3/	банки	
НОМОС 8в	3 000 R	15.00	17.02.10	22.02.10	16.02.11		4.0	15.5			101.22	101.30	9.71		7.38	0.26	B+/Ba3/	банки	
НОМОС 9в	5 000 R	15.00	18.12.09	23.06.10	14.06.13		8.0	43.8	0.16		102.05	102.19	11.27		7.32	0.52	B+/Ba3/	банки	
НТС-01	1 000 R	15.00	27.04.10		26.04.11		17.8	43.79			0.51	100.00		113.70	17.08	0.61		торговля	
НФК-3	2 000 R	18.00	27.04.10	05.05.10	03.05.11		6.0	18.0										/B2/B-	финансы
ОбКондФ-01	3 000 R	7.70	18.11.09	19.05.10	16.05.12		6.0	30.6			96.90	97.39	15.37		3.98	0.44		потреб. тов.	
ОбКондФ-02	3 000 R	15.00	21.04.10	22.11.11	17.04.13		25.0	41.8			100.00		14.91		7.48	1.58		потреб. тов.	
ОГК-2 01об	5 000 R	7.70	31.12.09		05.07.10		7.9	98.54	-0.30	120	98.54	98.85		10.29	3.90	0.57		энергетика	
ОГК-3 об	3 000 R	7.75	11.12.09	17.12.09	09.12.11		1.0	25.3										энергетика	
ОГК-5 БО-1	2 000 R	12.20	26.01.10		27.07.10		8.7	102.01						9.38	5.96	0.63	/Ba3/	энергетика	
ОГК-5 БО-2	2 000 R	12.20	26.01.10		27.07.10		8.7	102.00						9.40	5.96	0.62	/Ba3/	энергетика	
ОГК-5 об-1	5 000 R	12.25	01.04.10		29.09.11		23.0	103.30			103.00	103.95		10.53	5.91	1.56	/Ba3/	энергетика	
ОГК-6 01об	5 000 R	7.55	22.04.10	29.04.10	19.04.12		6.0	29.7			92.59		10.85		3.82	0.42		энергетика	
ОГО-агро-3	1 500 R	16.00	01.01.10		09.07.10		8.1	27.44			25.00	29.88		700.17	29.07	0.07		c/x	
ОМЗ - 6 об	1 600 R	10.25	04.12.09	11.12.09	31.05.13		1.0	43.3			9.95	100.00	10.57		5.12	0.08	//B-	машиностр.	
ОМЗ-5 об	1 500 R	13.00	02.03.10		30.08.11		22.0	100.00		3 600	100.00			13.39	6.48	1.44	//B-		

Рынок рублевых облигаций

Выпуск	Объем, млн	Купон, %	Дата			Месяцев до		Цена	Изм.	Торговый объем, шт (осн.+РПС)	Котировки		Доходность, %			Дюр, лет	Рейтинг F/M/S	Сектор	
			купона	оферты	погаш	офрт	погаш				покупка	продажа	офрт	погаш	текущ				
КОРПОРАТИВНЫЕ РУБЛЕВЫЕ ОБЛИГАЦИИ (продолжение)																			
Райффайзен-4	10 000 R	13.50	08.12.09	08.12.11	03.12.13	25.0	49.5	101.20					13.19		6.65	1.58	BBB+/Baa1/BBB-	банки	
РВКФинанс1	1 750 R	19.00	21.01.10	28.07.10	21.07.11	9.0	20.6	103.94	-0.66	20 000	104.00	104.75	12.94		9.12	0.59		услуги	
РенКап-1	2 000 R	14.50	02.03.10		02.03.10		3.8	98.90	-0.05	19 293	98.85	98.90		18.88	7.31	0.26	CCC/B1/B-	банки	
РенКап-2	3 000 R	22.00	11.04.10	15.10.10	04.04.12	11.0	29.2	102.09	0.41	37	101.70	102.09	19.93		10.69	0.73	CCC/B1/B-	банки	
РенКап-3	4 000 R	25.00	14.12.09	18.06.10	06.06.12	7.0	31.3	102.50	-0.10	3 380	102.41	102.60	20.70		12.10	0.46	CCC/B1/B-	банки	
РЕСТОРАНСЗ	1 000 R	18.00	27.11.09	03.06.10	26.11.10	7.0	12.7	99.52	0.02		98.00	99.50	19.21		9.02	0.44		услуги	
РЖД-03обл	4 000 R	8.33	02.12.09		02.12.09		0.8	100.13	0.03		100.07	100.32		6.22	4.15	0.06	BBB/Baa1/BBB	транспорт	
РЖД-06обл	10 000 R	7.35	11.11.09		10.11.10		12.2	96.51		145 000	98.55	99.30		11.43	3.80	0.85	BBB/Baa1/BBB	транспорт	
РЖД-07обл	5 000 R	7.55	11.11.09		07.11.12		36.5	95.52	-2.98		93.00	98.00		9.51	3.94	2.40	BBB/Baa1/BBB	транспорт	
РЖД-08обл	20 000 R	8.50	06.01.10		06.07.11		20.1	99.98	-0.02	100	98.60	99.98		8.68	4.24	1.41	BBB/Baa1/BBB	транспорт	
РЖД-09обл	15 000 R	13.50	18.11.09	21.05.10	13.11.13	6.0	48.8	102.85	-0.29	28 000	102.71	102.95	7.90		6.54	0.46	BBB/Baa1/BBB	транспорт	
РЖД-10обл	15 000 R	15.00	11.03.10		06.03.14		52.6	117.40	0.10	1682 997	117.40	117.67		10.19	6.37	3.04	BBB/Baa1/BBB	транспорт	
РЖД-11обл	15 000 R	13.50	25.11.09	28.05.10	18.11.15	7.0	73.3	102.93	0.38	172 000	102.70	103.00	7.94		6.54	0.48	BBB/Baa1/BBB	транспорт	
РЖД-12обл	15 000 R	14.90	26.11.09	28.11.11	16.05.19	25.0	115.8	110.50	0.40	76 411	110.05	110.50	9.52		6.75	1.60	BBB/Baa1/BBB	транспорт	
РЖД-13обл	15 000 R	13.88	11.03.10		06.03.14		52.6	101.86			101.45	101.90		13.73	6.80	2.93	BBB/Baa1/BBB	транспорт	
РЖД-14обл	15 000 R	13.40	13.04.10		07.04.15		65.8	101.96			101.35	101.85		13.30	6.55	3.53	BBB/Baa1/BBB	транспорт	
РЖД-15обл	15 000 R	14.25	28.12.09	26.12.12	20.06.16	38.0	80.5	101.07			102.00		14.25		7.03	2.20	BBB/Baa1/BBB	транспорт	
РЖД-16обл	15 000 R	14.33	14.12.09	13.06.11	05.06.17	19.0	92.2	107.28			107.01	107.45	9.50		6.66	1.29	BBB/Baa1/BBB	транспорт	
РЖД-17обл	15 000 R	14.05	25.01.10	24.07.13	16.07.18	45.0	105.7	101.38	0.07		102.50	107.50	13.99		6.91	2.55	BBB/Baa1/BBB	транспорт	
РЖД-18обл	15 000 R	14.25	25.01.10	23.07.14	15.07.19	57.0	117.8	101.55		53	102.50		14.24		7.00	3.03	BBB/Baa1/BBB	транспорт	
РЖД-19обл	15 000 R	13.50	25.01.10	27.07.11	08.07.24	21.0	178.5				105.50						BBB/Baa1/BBB	транспорт	
РМК-ФИН 01	3 000 R	8.75	06.04.10		06.04.10		4.9	94.36			93.01	96.50		25.52	4.62	0.32		металлургия	
Росбанк-А3	5 000 R	12.00	05.05.10	16.05.11	06.11.13	18.0	48.6										BBB+/Baa3/BB+	банки	
Росбанк-А5	5 000 R	12.00	05.05.10	16.05.11	07.11.14	18.0	60.8										BBB+/Baa3/BB+	банки	
Россельх Б 2	7 000 R	7.85	18.11.09		16.02.11		15.5	98.33	-0.17		98.00	98.75	9.58		1.99	1.10	BBB/Baa1/	банки	
Россельх Б 3	10 000 R	7.34	18.02.10	22.02.10	09.02.17	4.0	88.3	99.87		60 000	99.90	99.93	7.61		3.66	0.27	BBB/Baa1/	банки	
Россельх Б 4	10 000 R	11.50	07.04.10	07.10.11	27.09.17	23.0	96.0	103.25		40 000	102.94	103.50	9.78		5.55	1.60	BBB/Baa1/	банки	
Россельх Б 5	10 000 R	13.50	08.12.09	08.12.11	27.11.18	25.0	110.2	100.00			100.00		13.91		6.73	1.56	BBB/Baa1/	банки	
Россельх Б 7	5 000 R	13.95	15.12.09	17.06.10	05.06.18	7.0	104.3	103.00	-0.75	508	103.00	105.00	8.76		6.75	0.52	BBB/Baa1/	банки	
РосТ-Лайн1	1 000 R	0.10	07.01.10	17.07.10	08.07.10	8.0	8.0											торговля	
РТК-ЛИЗ 5с	2 250 R	8.35	11.02.10		12.08.10		9.2	83.00	1.02	25 910	83.00	83.49		46.35	5.01	0.41		финансы	
РубПлсPer1	1 000 R	20.00	01.12.09		01.06.10		6.8	49.51			0.01	99.01		322.72	20.14	0.11		торговля	
РусМасла-2	1 000 R	15.00	01.04.10	08.04.10	29.03.12	5.0	29.0	15.40			9.01	19.97			48.56			потреб. тов.	
РусМоре об	2 000 R	18.00	17.12.09	21.06.10	14.06.12	7.0	31.6	101.79			101.48	102.10	15.37		4.41	0.50		потреб. тов.	
РусНефть1	7 000 R	12.00	11.12.09	17.12.09	10.12.10	1.0	13.2	99.46			99.00	99.50	15.80		6.02	0.09		сырье	
РусСтанд-5	5 000 R	14.75	11.03.10		09.09.10		10.1	100.05			100.00	101.50		15.14	7.35	0.69	BB-/Ba2/B+	банки	
РусСтанд-6	6 000 R	15.00	10.02.10	17.02.10	09.02.11	3.0	15.2	100.02				100.70	14.12		7.48	0.24	BB-/Ba2/B+	банки	
РусСтанд-7	5 000 R	15.00	23.03.10	01.04.10	20.09.11	5.0	22.7	100.12				101.10	14.09		7.47	0.34	BB-/Ba2/B+	банки	
РусСтанд-8	5 000 R	14.00	16.04.10	22.10.10	13.04.12	12.0	29.5	50.56			0.01	101.10	139.46		13.81	0.38	BB-/Ba2/B+	банки	
Русфинанс4	4 000 R	7.74	12.02.10		12.02.10		3.2	99.39	-0.06	5 000	95.37	99.39		10.33	3.88	0.24	/Baa2/BB+	банки	
РусьБанк-2	2 000 R	14.50	22.02.10		22.02.10		3.5	100.52	-0.03	9	100.45	100.52		12.79	7.23	0.26	/B2/	банки	
РыбКаб-1	1 000 R	19.00	01.12.09	04.03.10	28.02.12	4.0	28.0											производство	
САНОС-02об	3 000 R	10.00	10.11.09		10.11.09		0.0	99.89						61.06	4.99	0.00		химия	
СатурнНПО2	2 000 R	16.50	21.03.10	21.03.10	20.09.11	4.0	22.7	95.98			91.00	99.00	30.85		8.62	0.28		машиностр.	
СатурнНПО3	3 500 R	16.25	06.12.09	09.12.09	06.06.14	1.0	55.7					95.15						машиностр.	
СахарКо 01	2 000 R	14.00	10.11.09		10.11.09		0.0											с/х	
СахарТрнфр1	1 500 R	12.50	02.12.09		02.12.09		0.8												услуги
СБ-Финанс1	1 500 R	1.00	21.12.09	25.06.10	18.06.12	8.0	31.7												потреб. тов.
СвобСокол3	1 200 R	18.00	24.11.09	23.11.10	24.05.11	13.0	18.7	86.00		50	65.02	90.00	38.26		10.44	0.65		производство	
СвязьБанк1	2 000 R	16.00	21.01.10		21.04.11		17.6	100.95			100.56	106.98		16.14	3.95	1.13	/B2/	банки	
Северсталь БО-01	15 000 R	14.00	23.03.10	20.09.11	18.09.12	23.0	34.8	104.10	0.20	263 408	103.90	104.10	11.80		6.71	1.50	B+/Baa3/BB-	сырье	
СевКаб 03	1 500 R	10.50	29.12.09		27.03.12		29.0	48.92			3.84	94.00		56.50	5.35	1.25		производство	
СевКаб 04	2 000 R	10.75	24.11.09		21.05.13		43.0	18.00	-0.05	1 424	18.01	19.49		118.25	14.89	0.82		производство	
СевСтАвто	1 500 R	8.00	21.01.10		21.01.10		2.4	98.90	-0.10	301	98.10	99.00		14.06	4.03	0.18		автопром	
СевСтАвто2	3 000 R	7.70	20.01.10	26.07.10	17.07.13	9.0	44.9	93.50		67	92.60	93.50	18.42		4.11	0.58		автопром	
СЗЛК-Фин-1	1 000 R	11.50	02.03.10		02.03.10		3.8											производство	
СЗТелек3об	3 000 R	8.60	26.11.09		24.02.11		15.7	98.89			98.56	101.99		10.38	2.17	0.72	BB-/BB-	телеком	
СЗТелек4об	2 000 R	8.10	10.12.09		08.12.11		25.3	97.45	-0.80		97.10	98.25		10.62	2.07	1.10	BB-/BB-	телеком	
СЗТелек5об	2 000 R	13.51	24.11.09	01.06.10	21.05.13	7.0	43.0	100.55			100.11	100.65	12.57		3.35	0.47	BB-/BB-	телеком	
СЗТелек6об	3 000 R	11.70	03.02.10	09.08.11	24.07.19	21.0	118.1	104.00			102.30	104.99	10.80		2.80	1.45	BB-/BB-	телеком	
Сибирь-01	2 300 R	18.00	19.01.10	29.05.10	17.07.12	7.0	32.7	86.50	-0.60	53	86.01	89.00	38.59		10.38	0.37		транспорт	
Сибметин01	10 000 R	13.50	22.04.10																

Рынок рублевых облигаций

Выпуск	Объем, млн	Купон, %	Дата			Месяцев до		Цена	Изм.	Торговый объем, шт (осн.+РПС)	Котировки		Доходность, %			Дюр, лет	Рейтинг FIM/S	Сектор
			купона	оферты	погаш	офрт	погаш				покупка	продажа	офрт	погаш	текущ			
КОРПОРАТИВНЫЕ РУБЛЕВЫЕ ОБЛИГАЦИИ (продолжение)																		
СудострБ-2	1 000 R	17.50	11.12.09		11.06.10		7.1	101.31			101.00	101.30		15.56	8.61	0.47	/B3/	банки
СудострБ-3	1 500 R	17.00	08.03.10	09.09.10	03.09.12	10.0	34.3	100.63			100.00	101.00	16.54		8.42	0.68	/B3/	банки
Сатл Групп1	1 000 R	11.70	17.11.09		15.05.12		30.6	92.00		3	89.00	91.99		16.28	6.34	1.82		строительство
Таттелеком 4	1 500 R	16.00	06.05.10	11.05.10	01.11.12	6.0	36.3	102.39			102.40	103.00	10.83		7.79	0.45		телеком
ТВЗ 03	1 000 R	15.50	18.12.09	29.12.09	18.06.10	2.0	7.4	100.39			100.00	100.40	9.16		7.70	0.12		машиностр.
ТГК-1 01	4 000 R	7.75	16.03.10	18.03.10	11.03.14	4.0	52.8	99.21	-0.24		99.25	99.65	10.15		3.90	0.32		энергетика
ТГК-1 02	5 000 R	16.99	05.01.10	11.07.11	01.07.14	20.0	56.5	109.35	0.55	145 001	109.00	109.35	10.83		7.75	1.31		энергетика
ТГК-10 об1	3 000 R	7.60	17.12.09		17.06.10		7.3	96.76			93.51	100.00		13.79	3.92	0.51		энергетика
ТГК-10 об2	5 000 R	9.75	10.02.10	12.02.10	06.02.13	3.0	39.5	99.73					10.78		4.88	0.24		энергетика
ТГК-4 об.1	5 000 R	7.60	03.12.09	09.06.10	31.05.12	7.0	31.1	96.12			96.20	99.00	15.10		3.94	0.49		энергетика
ТГК-6Иньв-1	2 000 R	12.00	24.11.09	26.02.10	21.02.12	4.0	27.8	99.98	0.07		99.60	100.35	12.27		2.99	0.26		энергетика
ТГК-8 01	3 500 R	8.80	12.11.09		10.05.12		30.4											энергетика
Терна-Ф 02	1 500 R	1.00	07.05.10	17.11.09	04.11.11	0.0	24.2											производство
ТехИнвест-1	2 000 R	24.00	26.11.09	01.06.10	26.05.11	7.0	18.8											торговля
ТехНикольФ	3 000 R	17.00	11.03.10	31.08.10	07.03.12	10.0	28.3	100.00		1 000	100.00	101.00	7.23		8.48	0.72		производство
ТМК-03 обл	5 000 R	9.60	16.02.10	16.02.10	15.02.11	3.0	15.4	99.90			99.80	100.00	10.12		4.79	0.25	/B1/B	производство
ТНИКОЛЬ-Ф1	1 500 R	10.00	11.11.09		11.11.09		0.1											производство
ТОАП-Фин01	2 000 R	10.00	10.12.09		10.12.09		1.0											услуги
Топкнига-2	1 500 R	20.00	10.12.09	10.12.09	09.12.10	1.0	13.2	58.80			19.60	98.00			16.96			торговля
Трансаэр-1	3 000 R	16.95	28.04.10	03.11.10	23.10.13	12.0	48.1	100.59	0.04	4 393	100.57	100.59	16.59		8.40	0.81		транспорт
ТрансКонт1	3 000 R	16.50	02.03.10	12.03.10	26.02.13	4.0	40.2	102.51			102.25	102.75	7.52		8.03	0.31	BB+/Ba2/	транспорт
ТрансКред1	3 000 R	7.29	15.12.09		15.06.10		7.3	98.50		3 000	98.47	98.50		10.16	3.69	0.53	/Ba1/BB	банки
ТрансКред2	3 000 R	15.00	15.12.09	23.12.10	12.06.12	14.0	31.5	104.75		75 000	104.50	104.85	10.32		7.14	0.92	/Ba1/BB	банки
ТрансКред3	5 000 R	9.99	07.01.10	19.01.10	07.07.11	2.0	20.2	100.11	0.09	225	100.11	100.15	7.77		4.98	0.18	/Ba1/BB	банки
Трансмаш-2	3 000 R	17.00	11.02.10	17.02.10	10.02.11	3.0	15.3	100.70		10	100.70	101.20	13.48		8.42	0.24		машиностр.
Транснефть-01	35 000 R	13.75	24.05.10	20.05.15	13.05.19	67.0	115.7	101.41			100.55	110.60	13.31		13.52	3.53	/Baa1/BBB	сырье
ТТС 01	1 000 R	16.00	10.11.09	09.02.10	17.08.10	3.0	9.4											торговля
Тюменэнрг2	2 700 R	7.70	01.04.10	02.04.10	29.03.12	5.0	29.0	99.00		34 554	98.80	99.60	10.52		3.88	0.36		энергетика
УГМК-УЭМ01	3 000 R	8.25	02.03.10	09.03.10	28.02.12	4.0	28.0											металлургия
УМПО 2	4 000 R	12.25	17.12.09		17.12.09		1.3	98.40	0.15	302	98.18	98.40		30.19	6.21	0.08		машиностр.
УМПО 3	3 000 R	18.00	17.12.09	24.06.10	14.06.12	8.0	31.6											машиностр.
УралВарЗФ2	3 000 R	18.00	31.03.10	04.04.10	05.10.10	5.0	11.0				97.00							машиностр.
УралсибЛК1	2 700 R	18.00	23.12.09	23.06.10	29.12.10	8.0	13.8	101.01		80	100.51	101.25	16.76		8.88	0.50	B+//	финансы
УралсибЛК2	5 000 R	12.99	21.01.10	21.01.10	21.07.11	2.0	20.6	99.50	-0.15	16 008	99.50	99.89	15.91		6.51	0.17	B+//	финансы
УралсибЛК3	1 500 R	17.50	25.02.10	01.09.10	23.02.12	10.0	27.9	100.47	-0.28		100.20	101.00	17.09		8.68	0.66	B+//	финансы
УралсибЛК4	2 000 R	17.50	21.01.10	27.01.10	19.01.12	3.0	26.7	100.25			100.00	101.25	15.15		8.70	0.19	B+//	финансы
УралсибЛК5	3 000 R	17.50	21.01.10	27.01.10	19.01.12	3.0	26.7	100.21			100.00	101.25	15.35		8.71	0.19	B+//	финансы
УРСАБанк 5	3 000 R	10.05	20.04.10		18.10.11		23.6	95.68	-0.32		95.41	97.50		13.02	5.24	1.59	B+//Ba3/	банки
УРСАБанк 7	5 000 R	8.40	21.01.10	26.01.10	19.07.12	3.0	32.8	99.61	-0.19	5	99.61	99.85	9.87		4.20	0.19	B+//Ba3/	банки
УРСАБанк 8	10 000 R	15.00	15.04.10	15.04.10	09.04.15	5.0	65.9	102.70		1 292	100.00		8.61		7.28	0.40		банки
УрСИ БО-01	1 000 R	10.80	06.05.10	09.11.11	01.11.12	24.0	36.3	100.44	-0.06	12 500	100.00	100.44	10.74		5.36	1.67	B+//B+	телеком
УрСИ сер06	2 000 R	13.00	19.11.09	23.11.09	17.11.11	0.0	24.6											телеком
УрСИ сер07	3 000 R	16.00	16.03.10	18.03.10	13.03.12	4.0	28.5	103.00		120 000	101.01	103.00	7.05		7.75	0.33	B+//B+	телеком
УрСИ сер08	2 000 R	9.60	07.04.10	12.04.10	03.04.13	5.0	41.4	100.43			100.40	100.50	8.37		4.77	0.39	B+//B+	телеком
УфаойлОП-1	1 500 R	13.00	15.04.10		15.04.10		5.2				79.00							торговля
ФСК ЭЭС-02	7 000 R	8.25	22.12.09		22.06.10		7.5	100.00		99 426	99.76	100.24		8.40	4.11	0.55	/Baa2/BBB	энергетика
ФСК ЭЭС-04	6 000 R	7.30	08.04.10		06.10.11		23.2	96.05		25 001	96.05	97.00		9.84	3.79	1.64	/Baa2/BBB	энергетика
ФСК ЭЭС-05	5 000 R	7.20	01.12.09		01.12.09		0.7	100.11			100.02	100.10		5.34	3.59	0.06	/Baa2/BBB	энергетика
ХКФ Банк-2	3 000 R	17.50	10.11.09		11.05.10		6.1	102.16						13.33	8.54	0.41	/Ba3/B+	банки
ХКФ Банк-3	3 000 R	15.00	17.12.09	18.03.10	16.09.10	4.0	10.4	100.90	0.10	10 005	100.70	100.90	12.90		3.71	0.30	/Ba3/B+	банки
ХКФ Банк-4	3 000 R	14.00	13.01.10	18.10.10	12.10.11	11.0	23.4	100.11					14.38		3.49	0.78	/Ba3/B+	банки
ХКФ Банк-5	4 000 R	15.00	20.01.10	26.04.10	17.04.13	6.0	41.8	101.51			100.50	101.25	11.61		3.68	0.40	/Ba3/B+	банки
Х-МСтройР1	3 000 R	18.00	14.04.10	28.04.10	13.10.10	6.0	11.3	100.00					17.15		8.98	0.40		строительство
Х-МСтройР2	2 000 R	14.00	12.01.10	26.01.10	12.07.11	3.0	20.3	100.00					11.62		6.98	0.19		строительство
Центр-инв1	1 500 R	16.00	11.11.09		11.11.09		0.1	100.22						-19.98	8.00	0.01	/B1/	банки
Центр-инв2	3 000 R	16.00	29.12.09	02.07.10	24.06.14	8.0	56.3	101.96			101.50	102.00	12.85		7.82	0.54	/B1/	банки
ЦентрТел-5	3 000 R	9.30	02.03.10		30.08.11		22.0	99.16	0.41		98.77	99.60		10.24	4.68	1.12	B//BB-	телеком
ЦУН 02 обл	1 000 R	11.75	20.01.10		20.01.10		2.4	97.50			97.26	97.50		26.64	6.01	0.16	/B	строительство
Черкизово1	2 000 R	17.00	01.12.09	04.12.09	31.05.11	1.0	18.9	99.95	0.04	2 265	99.00	105.00	15.81		8.48	0.06		потреб. тов.
ЧТПЗ 01об	3 000 R	9.50	16.12.09		16.06.10		7.3	96.15	0.55	15 507	95.95	96.15		17.12	4.93	0.49	/B1/	производство
ЧТПЗ 03об	8 000 R	10.00	27.04.10	28.10.10	21.04.15	12.0	66.3	96.94			68.00	97.00	13.86		5.14	0.83	/B1/	производство
ШансКап1	1 000 R		23.12.09		22.06.11		19.7	2.00		57	1.31	2.44						торговля
ЭйрЮнион01																		

Рынок рублевых облигаций

Выпуск	Объем, млн	Купон, %	Дата			Месяцев до		Цена	Изм.	Торговый объем, шт (осн.+РПС)	Котировки		Доходность, %			Дюр, лет	Рейтинг F/M/S	Сектор
			купона	оферты	погаш	офрт	погаш				покупка	продажа	офрт	погаш	текущ			
ГОСУДАРСТВЕННЫЕ И МУНИЦИПАЛЬНЫЕ ОБЛИГАЦИИ																		
Башкорт606	1 500 R	8.02	01.12.09		30.11.10		12.9	97.65			98.10	99.00		10.69	4.10	0.90	/Ba1/BB+	муниципальный
ВолгогрОб1	700 R	9.00	17.12.09		17.06.10		7.3										BB//BB-	муниципальный
ВолгогрОб4	1 000 R	7.95	17.11.09		15.05.12		30.6	94.35	-0.74	6 500	81.00	95.00		11.50	4.20	1.53	BB//BB-	муниципальный
ВоронежОб3	500 R	10.25	28.12.09		27.06.11		19.8	96.89			96.50	100.97		12.94	5.28	1.23		муниципальный
ИркОбл31-1	1 500 R	8.00	17.12.09		17.12.09		1.3	99.94	-0.01		99.70	100.00		8.79	1.99	0.10	/B+	муниципальный
ИркОбл31-3	3 000 R	6.75	25.11.09		24.11.10		12.7	96.75			96.20	98.00		13.70	2.41	0.46	/B+	муниципальный
ИркОбл31-4	1 200 R	7.25	20.01.10		26.05.10		6.6	94.57			92.00			19.13	2.48	0.45	/B+	муниципальный
ИркОбл31-5	2 200 R	8.20	23.02.10		26.10.11		23.9	94.00	-0.80	10	94.50	95.00		13.59	2.92	1.07	/B+	муниципальный
ИркОбл31-6	3 800 R	9.20	23.11.09		22.11.12		37.0	93.95			93.73	96.65		14.31	2.68	1.21	/B+	муниципальный
КалужОбл-2	1 300 R	8.50	30.11.09		29.08.11		21.9	94.40	4.35	90 105	94.35	94.99		12.96	2.24	1.27	BB-//	муниципальный
КалужОбл-3	1 000 R	9.15	02.12.09		29.11.12		32.2	90.38	0.38		90.00	94.00		13.88	2.52	2.10	BB-//	муниципальный
КалужОбл-4	1 500 R	10.21	30.12.09		26.06.13		44.2										BB-//	муниципальный
Карелия 11	800 R	9.90	12.11.09		10.05.12		30.4	94.98						14.52	5.20	1.06	BB-//	муниципальный
Карелия 12	1 000 R	19.05	03.12.09		02.06.11		19.0	107.68	0.91	72 510	107.50	107.85		12.06	4.41	0.89	BB-//	муниципальный
Карелия 2	1 000 R	7.87	15.04.10		14.04.11		17.4	95.97			95.00	98.00		11.57	4.09	1.09	BB-//	муниципальный
КОМИ 6в об	700 R	10.50	14.04.10		14.10.10		11.3	99.47			95.11			11.40	5.26	0.81	BB/Baa2/	муниципальный
КОМИ 7в об	1 000 R	9.00	23.11.09		22.11.13		49.1	93.14	-0.36		18.68	93.80		11.00	4.87	2.67	BB/Baa2/	муниципальный
КОМИ 8в об	1 000 R	7.50	05.03.10		03.12.15		37.8	77.61			71.72	83.50		13.10	4.82	3.85	BB/Baa2/	муниципальный
КраснодКр2	1 500 R	7.00	18.12.09		14.12.12		73.7										BB//BB	муниципальный
ЛенОбл-206	800 R	14.01	09.12.09		08.12.10		13.1	102.55			101.10	104.00		11.73	6.81	0.88	BB//BB	муниципальный
ЛенОбл-306	1 300 R	12.25	11.12.09		05.12.14		13.7	104.60		40 000	100.00	104.95		11.07	5.84	3.41	BB//BB	муниципальный
МГор38-об	5 000 R	10.00	26.12.09		26.12.10		61.7	100.60		200 000	100.80	102.30		9.63	4.98	0.97	BBB+/Baa1/BBB	муниципальный
МГор39-об	4 800 R	8.00	21.01.10		21.07.14		57.2	93.75	2.13	1 033	93.75	95.10		9.51	4.30	3.55	BBB+/Baa1/BBB	муниципальный
МГор41-об	5 000 R	8.00	30.01.10		30.07.10		8.8	100.00		20 000	99.55	100.60		8.13	4.03	0.65	BBB+/Baa1/BBB	муниципальный
МГор44-об	5 000 R	8.00	24.12.09		24.06.15		68.4	92.20		4 537	91.00	92.05		9.56	4.35	4.08	BBB+/Baa1/BBB	муниципальный
МГор45-об	15 000 R	8.00	27.12.09		27.06.12		32.0	97.00	-0.50	130 000	96.62	97.49		9.52	4.14	2.15	BBB+/Baa1/BBB	муниципальный
МГор49-об	25 000 R	8.00	14.12.09		14.06.17		92.5	89.88			89.66	91.00		9.52	4.46	5.10	BBB+/Baa1/BBB	муниципальный
МГор50-об	15 000 R	8.00	18.12.09		18.12.11		25.6	98.45	0.05	250 000	98.45	98.62		9.01	4.07	1.76	BBB+/Baa1/BBB	муниципальный
МГор54-об	15 000 R	8.00	05.03.10		05.09.12		34.4	96.50	0.45	341 002	96.70	98.35		9.48	4.11	2.32	BBB+/Baa1/BBB	муниципальный
МГор56-об	20 000 R	8.00	22.03.10		22.09.16		83.6	88.95	0.95	202 050	88.90	89.10		9.88	4.46	4.83	BBB+/Baa1/BBB	муниципальный
МГор58-об	15 000 R	10.00	01.12.09		01.06.11		19.0	101.39	-0.61		101.80	102.00		9.34	2.46	1.32	BBB+/Baa1/BBB	муниципальный
МГор59-об	15 000 R	10.00	15.12.09		15.03.10		4.2	100.95	-0.05	1 596	100.86	100.98		7.37	2.47	0.32	BBB+/Baa1/BBB	муниципальный
МГор61-об	15 000 R	15.00	03.12.09		03.06.13		43.4	116.50	0.05	100 001	116.80	117.40		9.84	3.21	2.57	BBB+/Baa1/BBB	муниципальный
МГор62-об	20 000 R	16.00	08.12.09		08.06.14		55.7	116.90	0.50	728 155	116.90	117.00		9.73	3.41	3.12	BBB+/Baa1/BBB	муниципальный
МГор63-об	15 000 R	15.00	10.12.09		10.12.13		49.7	118.01		177 291	118.50	119.00		9.97	3.17	2.86	BBB+/Baa1/BBB	муниципальный
Мос.обл.5в	12 000 R	10.00	30.03.10		30.03.10		4.7	100.00	0.10	8 998	99.80	99.99		10.19	4.99	0.35	/B3/отозван	муниципальный
Мос.обл.6в	12 000 R	9.00	20.04.10		19.04.11		17.5	94.18	-0.32		93.77	96.49		14.03	4.76	1.21	/B3/отозван	муниципальный
Мос.обл.7в	16 000 R	8.00	21.04.10		16.04.14		54.0	85.00	1.15	42 581	85.00	87.85		12.90	4.69	3.32	/B3/отозван	муниципальный
Мос.обл.8в	10 000 R	9.00	15.12.09		11.06.13		43.7	92.50	0.50	32 125	92.50	92.75		13.08	4.85	1.88	/B3/отозван	муниципальный
Мос.обл.9в	33 000 R	18.10	16.11.09		15.03.12		28.6	106.03						14.06	7.95	1.17	/B3/отозван	муниципальный
НижгорОбл3	2 000 R	7.95	22.04.10		20.10.11		23.7	95.00		1 001	94.50	98.00		11.91	4.17	1.28	BB/Baa2/	муниципальный
НижгорОбл4	2 700 R	8.50	27.11.09		17.11.12		36.8	94.41						12.79	4.46	1.18	BB/Baa2/	муниципальный
ОФЗ 25057	40 817 R	7.40	20.01.10		20.01.10		2.4	100.19	0.04	2 051	100.16	100.19		6.57	1.84	0.18	BBB+/Baa2/BBB	гос. бумаги
ОФЗ 25059	41 000 R	6.10	20.01.10		19.01.11		14.5	97.92		845 381	98.15	98.35		8.18	1.55	1.07	BBB+/Baa2/BBB	гос. бумаги
ОФЗ 25061	42 513 R	5.80	03.02.10		05.05.10		5.9	99.40	0.20	175	99.10	99.40		7.26	1.46	0.45	BBB+/Baa2/BBB	гос. бумаги
ОФЗ 25064	45 000 R	11.90	20.01.10		18.01.12		26.7	107.30	0.30	90 103	107.00	107.35		8.48	2.76	1.81	BBB+/Baa2/BBB	гос. бумаги
ОФЗ 25065	46 000 R	12.00	30.12.09		27.03.13		41.1	110.90	0.65	150 000	109.90	110.90		8.53	2.70	2.61	BBB+/Baa2/BBB	гос. бумаги
ОФЗ 25066	40 000 R	10.55	06.01.10		06.07.11		20.1										BBB+/Baa2/BBB	гос. бумаги
ОФЗ 25067	39 517 R	11.30	20.01.10		17.10.12		35.8	107.99	0.49	24 167	107.50	107.97		8.47	2.61	2.35	BBB+/Baa2/BBB	гос. бумаги
ОФЗ 25068	44 817 R	12.00	24.02.10		20.08.14		58.2	113.75	1.75	155 425	111.75	113.85		8.62	5.26	3.47	BBB+/Baa2/BBB	гос. бумаги
ОФЗ 25070	10 000 R	10.00	31.03.10		28.09.11		22.9	103.10	0.20	1 000	102.90	103.20		8.35	4.84	1.62	BBB+/Baa2/BBB	гос. бумаги
ОФЗ 26198	42 117 R	6.00	03.11.10		02.11.12		36.3	93.25	0.25	45 000	93.10	93.50		8.66	6.43	2.59	BBB+/Baa2/BBB	гос. бумаги
ОФЗ 26199	40 291 R	6.10	13.01.10		11.07.12		32.5	94.70		20 525	94.35	94.95		8.60	1.61	2.27	BBB+/Baa2/BBB	гос. бумаги
ОФЗ 26202	10 000 R	11.20	23.12.09		17.12.14		62.1	111.30	0.25	69 350	111.00	111.72		8.72	2.51	3.66	BBB+/Baa2/BBB	гос. бумаги
ОФЗ 46002	62 000 R	8.00	10.02.10		08.08.12		32.4	99.00		5 000				8.73	4.03	1.69	BBB+/Baa2/BBB	гос. бумаги
ОФЗ 46003	18 649 R	10.00	13.01.10		14.07.10		8.2	101.60	0.10	122 949	101.00	101.60		7.64	4.91	0.61	BBB+/Baa2/BBB	гос. бумаги
ОФЗ 46014	58 290 R	8.00	10.03.10		29.08.18		107.2	94.44	-0.56	208 000	93.36	95.35		9.12	4.22	3.01	BBB+/Baa2/BBB	гос. бумаги
ОФЗ 46017	80 000 R	8.00	11.11.09		03.08.16		82.0	90.33		168 000	89.76	90.90		9.11	2.21	4.50	BBB+/Baa2/BBB	гос. бумаги
ОФЗ 46018	128 934 R	8.50	09.12.09		24.11.21		146.6	88.39	-0.50	206 431	87.78	88.89		9.20	2.40	6.59	BBB+/Baa2/BBB	гос. бумаги
ОФЗ 46019	26 000 R		31.03.10		20.03.19		113.9										BBB+/Baa2/BBB	гос. бумаги
ОФЗ 46020	116 911 R	6.90	10.02.10		06.02.36		319.5	79.69		2 440	78.05	79.69						

Бизнес-департамент по операциям с долговыми инструментами

Исполнительный директор, руководитель департамента
Борис Гинзбург, GinzburgBI@uralsib.ru

Бизнес-блок продаж и торговли

Руководитель бизнес-блока
Сергей Шемардов, she_sa@uralsib.ru

Управление продаж

Коррадо Таведжиа, директор, taveggiac@uralsib.ru
Елена Довгань, ст. вице-президент, dov_en@uralsib.ru
Анна Карпова, ст. вице-президент, karpovaam@uralsib.ru
Дмитрий Попов, вице-президент, popovdv@uralsib.ru
Камилла Шарафутдинова, клиентский менеджер, sharafutdika@uralsib.ru

Управление торговли

Андрей Борисов, ст. трейдер, bor_av@uralsib.ru
Вячеслав Чалов, трейдер, chalovvg@uralsib.ru

Бизнес-блок по рынкам долгового капитала

Сопровождение проектов

Артемий Самойлов, вице-президент, samoilovaa@uralsib.ru
Гюзель Тимошкина, начальник отдела, tim_gg@uralsib.ru
Наталья Грищенкова, вед. специалист, grischenkovane@uralsib.ru
Галина Гудыма, гл. специалист, gud_gi@uralsib.ru
Анна Комова, гл. специалист, komovaav@uralsib.ru

Виктор Орехов, вице-президент, ore_vv@uralsib.ru
Алексей Чекушин, аналитик, chekushinay@uralsib.ru

Аналитическое управление

Руководитель управления
Константин Чернышев, che_kb@uralsib.ru

Долговые обязательства

Дмитрий Дудкин, duckindi@uralsib.ru
Денис Порывай, poruyajdv@uralsib.ru
Станислав Боженко, bozhenkosv@uralsib.ru
Надежда Мырсикова, myr_nv@uralsib.ru

Стратегия/Политика

Крис Уифер, cweafer@uralsib.ru
Леонид Слипченко, slipchenkola@uralsib.ru

Экономика

Владимир Тихомиров, tih_vi@uralsib.ru
Наталья Майорова, mai_ng@uralsib.ru

Нефть и газ

Виктор Мишняков, mishnyakovvv@uralsib.ru
Михаил Занозин, zanzozinmy@uralsib.ru

Энергетика

Матвей Тайц, tai_ma@uralsib.ru
Александр Селезнев, seleznevae@uralsib.ru

Металлургия/Горнодобывающая промышленность

Майкл Кавана, kavanaghms@uralsib.ru
Дмитрий Смолин, smolindv@uralsib.ru
Николай Сосновский, sosnovskyno@uralsib.ru

Джон Уолш (англ. яз.), walshj@uralsib.ru,
Тимоти Халл, hallt@uralsib.ru
Пол Де Витт, dewittpd@uralsib.ru

Редактирование/полиграфия/перевод

Андрей Пятигорский, pya_ae@uralsib.ru,
Ольга Симкина, sim_oa@uralsib.ru,
Евгений Гринкруг, grinkrug@uralsib.ru
Даниил Хавронюк, khavronyukdo@uralsib.ru

Дизайн

Ангелина Шабаринова, shabarinovav@uralsib.ru

Телекоммуникации/Медиа/ Информационные технологии

Константин Чернышев, che_kb@uralsib.ru
Константин Белов, belovka@uralsib.ru

Минеральные удобрения/Машиностроение/Транспорт

Анна Куприянова, kupriyanovaa@uralsib.ru
Ирина Иртегова, irtegovais@uralsib.ru

Потребительский сектор/Недвижимость

Никита Швед, shvedne@uralsib.ru

Банки

Леонид Слипченко, slipchenkola@uralsib.ru
Наталья Майорова, mai_ng@uralsib.ru

Анализ рыночных данных

Андрей Богданович, bogdanovic@uralsib.ru
Василий Дегтярев, degtyarevmm@uralsib.ru
Владимир Косяков, kosyakovvs@uralsib.ru

Настоящий бюллетень предназначен исключительно для информационных целей. Ни при каких обстоятельствах этот бюллетень не должен использоваться или рассматриваться как oferta или предложение делать oferty. Несмотря на то, что данный материал был подготовлен с максимальной тщательностью, УРАЛСИБ не дает никаких прямых или косвенных заверений или гарантий в отношении достоверности и полноты включенной в бюллетень информации. Ни УРАЛСИБ, ни агенты компании или аффилированные лица не несут никакой ответственности за любые прямые или косвенные убытки от использования настоящего бюллетеня или содержащейся в нем информации.

Все права на бюллетень принадлежат ООО «УРАЛСИБ Кэпитал», и содержащаяся в нем информация не может воспроизводиться или распространяться без предварительного письменного разрешения. © УРАЛСИБ Кэпитал 2009